

医中誌Web(Ver.4)  
**検索ガイド** (第2版)

Ichushi Web Ver.4  
edition-2

## 目次

● 医中誌 Web データベース概要 .....	P.2
● 医中誌 Web (Ver.4) 検索フロー .....	P.3-4
● 医中誌 Web (Ver.4) の特徴 .....	P.5
● ログイン、HOME 画面、検索対象年の指定 .....	P.6
● ADVANCED MODE の検索	
ADVANCED MODE のトップページ、著者名や雑誌名から検索～検索フィールドを指定～ .....	P.7
検索結果の表示～タイトル表示画面～、表示件数の変更とページの移動 .....	P.8
外部リンク（オンラインジャーナル等へのリンク・OPAC と所蔵リストへのリンク） .....	P.9
詳細表示、印刷、ダウンロード、メール送信、クリップボード、ダイレクトエクスポート .....	P.10-12
出力設定～印刷やダウンロードの前に～ .....	P.12
検索履歴を利用する ～履歴検索～ .....	P.13
検索結果を絞り込む ～絞り込み検索画面～、検索式を編集する ～式の編集～ .....	P.14-15
シソーラスを使ってみよう ～候補語辞書の参照～ .....	P.16-17
書誌確認用画面 .....	P.17-18
● BASIC MODE の検索	
BASIC MODE のトップページとタイトル表示画面 .....	P.18
詳細表示、印刷、ダウンロード、メール送信、クリップボード ダイレクトエクスポート ～タイトル表示画面～ .....	P.19
● 検索 TIPS	
キーワード検索、著者名の検索、収載誌名（雑誌名）の検索、 所属機関名の検索、検索語にタグをつけてフィールドを指定、 スペースを含む語の入力、論理演算子、完全一致検索 .....	P.20-21
● 推奨環境（対応ブラウザ） .....	P.22
● お問合せ .....	P.22
● 検索ガイドに関する最新情報 .....	P.22

## 医中誌 Web データベース概要

「医中誌 Web」とは、特定非営利活動法人 医学中央雑誌刊行会が作成する国内医学文献データベース「医学中央雑誌」の Web 版です。医学・薬学・歯学および看護学・獣医学などの関連領域の定期刊行物の、のべ約 5,000 誌から収録した約 630 万件(1983 年～)の文献情報をインターネットで検索することができます。

### ● データのソース

「医中誌 Web」の文献情報は、日本で発行される、大学・学協会・医書系出版社・研究所・病院などから発行されている雑誌や営業誌、学会等の会議録、講演集、公共資料などから収録されています。


### ● 収録文献

原著論文、総説、解説記事、会議録など。全体の約 2 割が原著論文です。

### ● 検索項目

「キーワード」「タイトルや抄録中の言葉」「著者名」「著者の所属機関名」「雑誌名」等による検索が可能です。

また、「掲載誌発行年」「抄録の有無」「論文の種別（症例報告・原著・会議録等）」「分類（看護・歯学・獣医学）」「チェックタグ（動物の種類・性別・年齢等）」「研究デザイン」等による絞り込みも行えます。



<データ例>

### ● キーワードについて

専門の索引者が、各文献の主題を分析し、「医学用語シソーラス」に基づいてキーワードを付与しています。「医中誌 Web」ではあらかじめシソーラスを参照しなくても、「自動マッピング機能」によりこのキーワードによる検索が自動的に行われます。

※「医学用語シソーラス」とは？

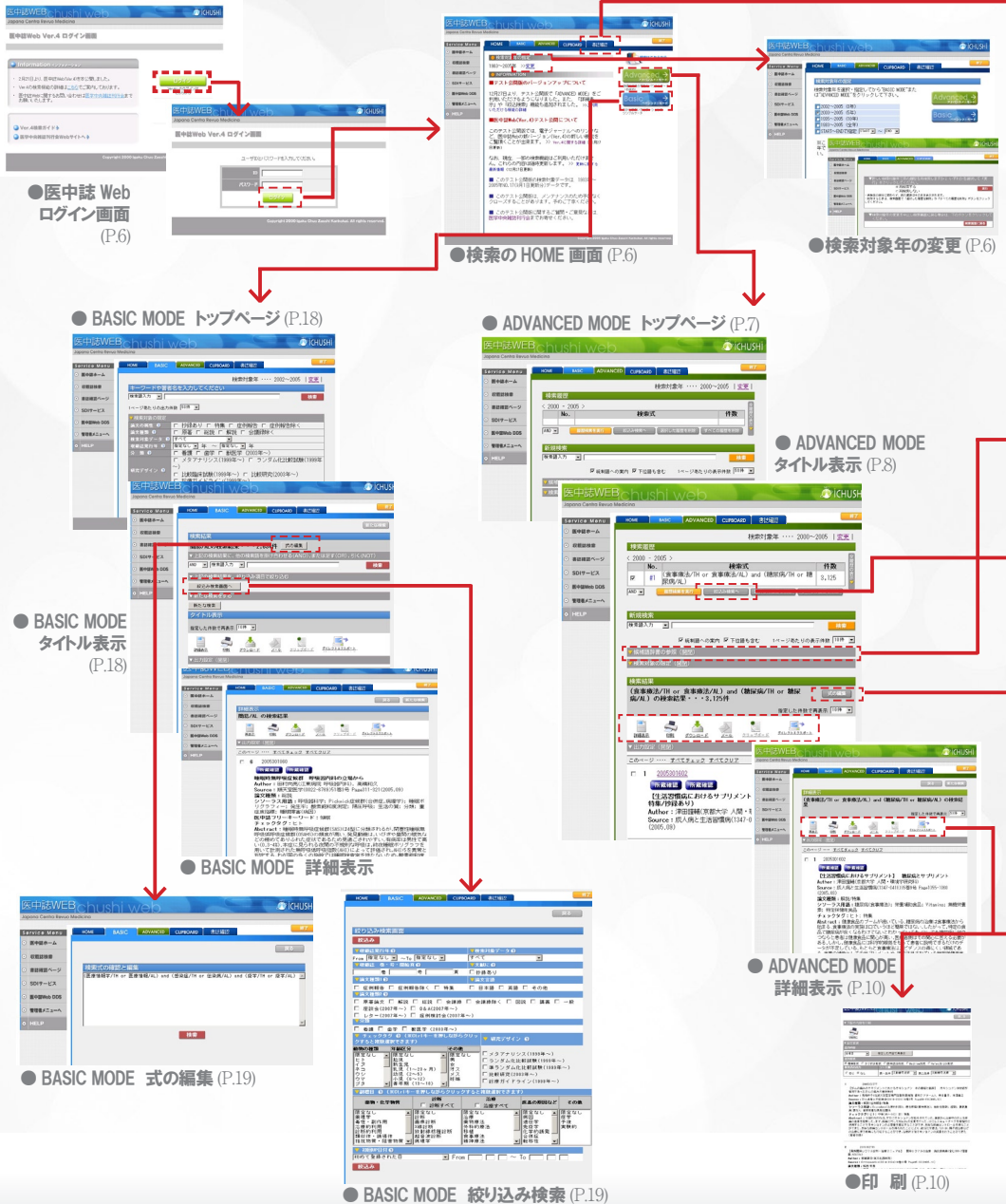
医学用語シソーラスとは、医学・歯学・薬学・看護学・獣医学・公衆衛生学等の用語を体系的に関連付けた用語集です。ある概念を表す用語が、カテゴリー別に配列され、そこからさらに深く階層を付与されているので、用語相互の階層関係が一目で分かります。医中誌 Web では「シソーラス参照」機能により、画面上でシソーラスを参照することができます。

「自動マッピング機能」>> P.20 「シソーラス参照」>> P.16

### ● 研究デザインについて

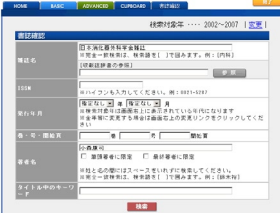
EBM(Evidence Based Medicine)実践における文献検索への対応として、「メタアナリシス」「ランダム化比較試験」「準ランダム化比較試験」「比較研究」の4つの研究デザイン、および「診療ガイドライン」による検索が可能となっています(1999年以降のデータ)。

## 医中誌 Web (Ver.4) 検索フロー



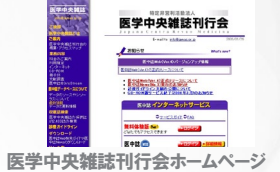
## サイドメニューのリンク先

検索画面にあるサイドメニューから医学中央雑誌の収録誌検索や医中誌Web DDS (ドキュメント・デリバリー・サービス) にアクセスできます。



●書誌確認画面 (P.17)

## ● ADVANCED MODE 候補語辞書の参照 (P.16)



医学中央雑誌刊行会ホームページ



## ● ADVANCED MODE 式の編集 (P.15)

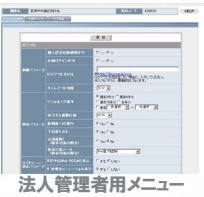


収録誌検索



医中誌 Web DDS


## ● ADVANCED MODE 絞り込み検索 (P.14)



法人管理者用メニュー



●メール送信 (P.11)



●ダウンロード (P.11)



●クリップボード (P.11)



●ダイレクトエクスポート (P.12)



医中誌 Web HELP

## 医中誌 Web (Ver.4) の特徴

### ●使いやすい検索画面と2つの検索モード

直感的にわかりやすい検索画面とナビゲーションで、検索初心者の方でも簡単に検索を行えます。「BASIC MODE」と「ADVANCED MODE」がありますが、2つ以上のキーワードの組み合わせによる検索を行う場合は、「履歴検索」が行える「ADVANCED MODE」がお勧めです。

「BASIC MODE と ADVANCED MODE の違い」 >> P.19      「履歴検索」 >> P.13

### ●検索をサポートする便利な機能

検索しながら必要な文献だけを一時的に保存する「クリップボード」、書誌事項を確認するための専用画面「書誌確認用画面」、画面上でシソーラスを展開し適切なキーワードを探せる「シソーラス参照」など、多くの便利な機能をご用意しています。

「クリップボード」 >> P.11      「書誌確認要画面」 >> P.17      「シソーラス参照」 >> P.16

### ●オンラインジャーナル等へのリンク

一部の文献の検索結果に、オンラインジャーナルなどへのリンク・アイコンが表示されます。リンク先は、PubMed、CrossRef、Medical Online、Pier Online、Webcat Plus、CiNii、MJ-Finder、J-STAGE などです。リンク先のサービスにより、オリジナル文献の PDFなどを無料で閲覧できる場合もあります。

「オンラインジャーナル等へのリンク」 >> P.9

### ●図書館の所蔵情報へのリンク

ご利用の機関にて事前に設定を行うと、検索結果に OPAC (Online Public Access Catalogue、オンライン所蔵目録) へのリンクアイコンが表示され、医中誌 Web の検索に続いてすぐに所蔵の有無を確認することが出来ます。同様に、リンクリゾルバや、所蔵雑誌リストなどへのリンクも行えます。

※ OPAC などへのリンクの設定 (リンクアイコンが表示されるかどうか) は各機関ごとに異なります。

「OPAC やリンクリゾルバなどへのリンク」 >> P.9

## ログイン、HOME 画面、検索対象年の指定

### ● ログイン



ログイン画面で「ログイン」ボタンをクリックすると、ID・パスワード認証の場合は入力画面が開きます。

IP アドレス認証の場合はダイレクトに HOME 画面が表示されます。

ログインページ

<http://login.jamas.or.jp/enter.html>

検索が終了したら、必ず検索画面右上にあるオレンジ色の「終了」ボタンをクリックしてログアウト操作を行ってください。

### ● HOME と検索対象年の指定



HOME にはサーバーのメンテナンス情報等を案内する Information があります。

ADVANCED MODE、BASIC MODE いずれかの検索モードを選び検索画面に移動します。

検索対象年の横にある「変更」のリンクをクリックすると検索対象年を指定する画面が開きます。3年、5年、10年、全年から選択します。プルダウンから任意の年を指定することもできます。

※ ADVANCED MODE と BASIC MODE の違い >> P.19

## ADVANCED MODE の検索

### ● ADVANCED MODE のトップページ

医中誌WEB chushi web ICHUSHI  
 Service Menu: 医中誌ホーム, 収録誌検索, 書籍検索ページ, SDIサービス, 医中誌Web DDS, 管理画面メニューへ, HELP

検索履歴: 検索対象年 ... 2000~2005 | 変更 |

検索式: < 2000 ~ 2005 >  
 No. | 検索式 | 件数

新規検索: 検索語入力 | 検索

候補語辞書の参照 (開閉)  
 検索対象の限定 (開閉)

検索対象の限定 (開閉)

論文の属性	<input type="checkbox"/> 抄録あり	<input type="checkbox"/> 特集	<input type="checkbox"/> 症例報告	<input type="checkbox"/> 症例報告除く
論文種類	<input type="checkbox"/> 原著	<input type="checkbox"/> 総説	<input type="checkbox"/> 解説	<input type="checkbox"/> 会議録除く
検索対象データ	すべて			
収録誌発行年	指定なし	年	指定なし	年
分類	<input type="checkbox"/> 看護	<input type="checkbox"/> 歯学	<input type="checkbox"/> 獣医学 (2003年~)	
研究デザイン	<input type="checkbox"/> メタアナリシス(1999年~)	<input type="checkbox"/> ランダム化比較試験(1999年~)	<input type="checkbox"/> 比較研究(2003年~)	

候補語辞書の参照 (開閉)  
 シソーラス | 血管造影 | 参照

ADVANCED MODE のトップページには検索履歴のエリアと新規検索のエリアがあります。新規検索の入力エリアに検索語を入力して検索ボタンをクリックします。

< 検索対象の限定と候補語辞書の参照 >

(開閉) をクリックすると入力エリアや設定項目エリアが開きます。「検索対象の限定」では抄録の有無や原著等の論文種類であらかじめ絞り込むこともできます。

「候補語辞書の参照」>> P.16

### ● 著者名や雑誌名から検索 ~検索フィールドを指定~

検索履歴  
 < 2002 - 2007 >

No.	検索式	件数
#1	(花粉症/TH or 花粉症/AL) and ("Histamine Antagonists"/TH or 抗ヒスタミン剤/AL)	473

AND | 履歴検索を実行 | 絞り込み検索へ | 選択した履歴を削除 | すべての履歴を削除

新規検索  
 収録誌名 | 耳鼻咽喉科展覧 | 検索

検索語入力 | 1ページあたりの表示件数 | 30件 |

検索語入力  
 統制語  
 著者名  
 筆頭著者名  
 最終著者名  
 収録誌名  
 所属機関名  
 特集名  
 All Fields  
 タイトル+抄録  
 タイトル

stamine  
 AL) の検索結 | 式の編集

入力エリアの左にあるプルダウンメニューで検索対象を指定することができます。キーワードだけでなく、「著者名」「収録誌名」「所属機関名」等の指定が可能です。

著者名は「筆頭著者名」と「最終著者名」を指定することもできます。

検索履歴がある場合は、検索履歴どうしのかけあわせ検索や検索履歴とキーワードのかけあわせ検索もできます。>>P.13



## ● 検索結果の表示 ～タイトル表示画面～



### ＜検索実行と検索結果＞

検索を実行すると、検索結果が画面の下の方に表示され、検索履歴のエリアに実行した検索式が表示されます。

### ＜検索結果の表示＞

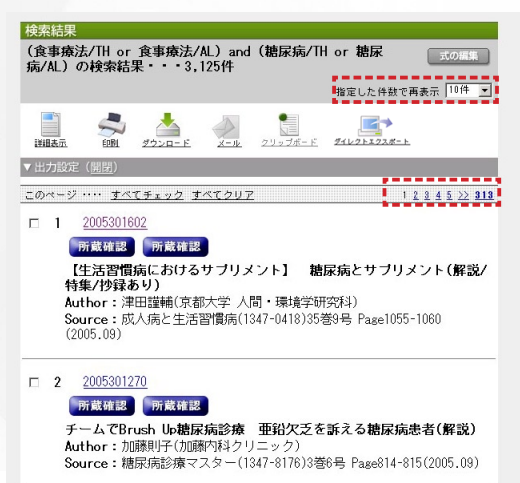
検索結果にはタイトル表示と詳細表示の2種類があります。検索直後に表示される検索結果はタイトル表示です。

抄録やキーワードは詳細表示で確認することができます。「詳細表示」アイコンをクリックすると詳細表示画面に切り替わります。チェックを入れないで「詳細表示」アイコンをクリックした場合、ヒットした全文献が詳細表示の対象となります。

### ＜文献のチェック＞

各文献のチェックボックスにチェックを入れます。1ページに表示されている全文献にチェックを入れる場合は「すべてチェック」をクリックします。「すべてクリア」をクリックすると、1ページに表示されている文献のチェックがすべてクリアされます。

## ● 表示件数の変更とページの移動



### ＜表示件数の変更＞

検索結果のページで1ページあたりの表示件数を変更する場合は、「指定した件数で再表示」のプルダウンで件数指定します。表示件数は、10件・20件・30件・50件・100件・200件から選択できます。

検索を実行する前にあらかじめ表示件数を指定する場合は、検索画面の「1ページあたりの表示件数」のプルダウンで件数を選択します。

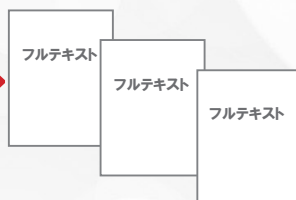
### ＜ページの移動＞

ページを移動する場合は、検索結果エリアの右横にある数字のリンクをクリックします。ページをまたいで文献にチェックを入れた場合もチェックは有効です。

## ●外部リンク

医中誌 Web (Ver.4) では一部の文献が外部サービスにリンクしています。リンクの対象はオンラインジャーナルや PubMed、あるいは図書館の所蔵情報 (OPAC、所蔵リスト) となります。

## ●オンラインジャーナル等へのリンク



### PubMed

文献単位で PubMed とリンクします。一部の文献については、PubMed の書誌からリンクするフルテキストを閲覧することができます。リンクされているフルテキストの一部はフリーで閲覧できます。 <http://www.ncbi.nlm.nih.gov/entrez/>

### CrossRef

文献単位でオンラインジャーナルにリンクします。該当のオンラインジャーナルを契約あるいは購入すれば、フルテキストを閲覧することができます。リンクされているフルテキストの一部はフリーで閲覧できます。 <http://www.crossref.org/>

### Medical Online

(株)メテオによる国内医学文献の全文 PDF 配信サービス「Medical Online」に文献単位でリンクします。IP 認証による法人契約の場合はリンクをクリックするだけで全文 PDF を閲覧することができます。PDF 配信か FAX 配信かにより、医中誌 Web の検索結果に表示されるアイコンが異なります。また、契約していない場合でも PayPerView で 1 論文単位での購入が可能です。 <http://www.meteo-intergate.com/index.html/>

### Pier Online

(株)サンメディアによるオンラインジャーナルサイト「Pier Online (ピアオンライン)」へ論文単位でリンクします。IP 認証でご契約の場合はスムーズに論文を入手できます。また、契約していない場合でも PayPerView で 1 論文単位での購入が可能です。 <http://www.pier-online.jp/>

### CiNii

国立情報学研究所 (NII) の論文情報ポータルサイト「CiNii (NII 論文情報ナビゲーター)」と文献単位で相互にリンクします。一部の文献については、「CiNii」からナビゲートされる「NII-ELS (NII 電子図書館)」のフルテキストヘリンクします。フルテキストリンクの有無により、医中誌 Web の検索結果に表示されるアイコンが異なります。 <http://ci.nii.ac.jp/>

### WebCat Plus

国立情報学研究所 (NII) が提供する図書・雑誌の書誌・所在図書館情報を検索できるサービスです。検索画面や書誌確認の検索結果にあるリンクアイコンをクリックすると Webcat Plus で該当の雑誌を検索した結果が表示され、雑誌の情報やその雑誌を所蔵している図書館を見つけることができます。 <http://webcatplus.nii.ac.jp/>

### MJ-Finder

(株)医学書院が提供する電子ジャーナルサービスの一つで、同社発行の雑誌 32 タイトルが収録されている Pay per View サービスです。 <http://ej.islib.jp/ejournal/>

### J-STAGE

独立行政法人 科学技術振興機構が運営する電子ジャーナルのシステムで、多くの文献がフリーで公開されています。 <http://www.jstage.jst.go.jp/browse/-char/ja>

## ●OPAC やリンクリゾルバなどへのリンク

< OPAC やリンクリゾルバへのリンク >

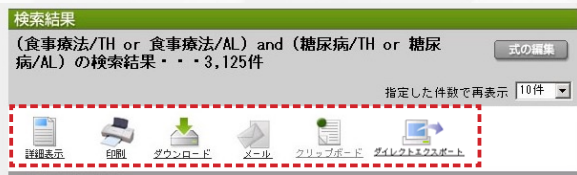
所属の機関にて設定が行われている場合、検索結果に OPAC やリンクリゾルバのアイコンが表示されます。クリックすると、OPAC やリンクリゾルバの検索結果が別画面で表示されます。

< 所蔵リストへのリンク >

上記の他、検索結果の文献の収録誌が所蔵されていることを示すアイコンが表示される場合もあります。クリックすると、所蔵リストのページなどが表示されます。

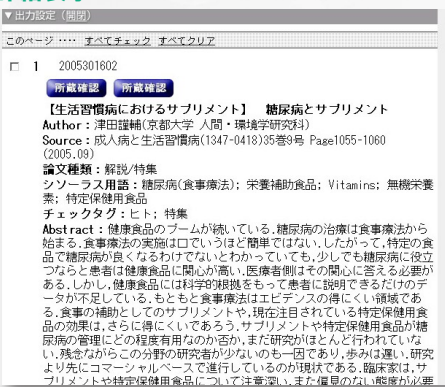
※ OPAC やリンクリゾルバ、また所蔵リストへのリンクの設定は各機関で異なりますので、詳しくは医中誌 Web の管理者にお問い合わせください。

## ● 詳細表示、印刷、ダウンロード、メール送信、クリップボード、ダイレクトエクスポート



詳細表示を見たい、あるいは出力したい文献をチェックして、それぞれの機能のアイコンをクリックします。チェックを入れないとエラーとなりますが、詳細表示については、チェックがない場合、ヒットした全文献が対象となります。

## ● 詳細表示



詳細表示画面では抄録やキーワード等、より詳しい情報を確認することができます。

### POINT!

#### タイトル表示と詳細表示

タイトル表示の内容は、文献番号、タイトル、記事区分、論文種類、著者名と筆頭著者の所属機関名、掲載誌名、ISSN・巻号頁・掲載誌の発行年月 です。詳細表示は上記に論文種類、ソース/ラス用語、医中誌フリーキーワード、チェックタグ、抄録が追加されます。


## ● 印刷



印刷する文献にチェックを入れてから、「印刷」アイコンをクリックすると、別画面で印刷ページが開きます(複数ページにわたるチェックも有効です)。

印刷ページには印刷対象の検索結果が表示されています。検索結果ページと同様、外部リンクのアイコンも表示されています。印刷内容を変更する場合は、変更内容を指定し「指定した内容で再表示」ボタンをクリックします。印刷内容を確認し、「印刷実行」アイコンをクリックすると印刷が行われます。

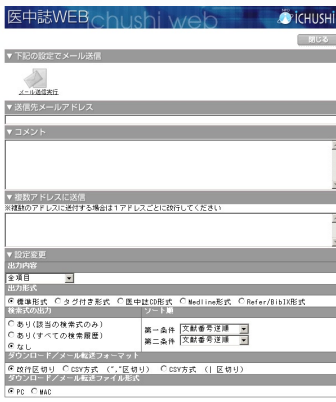
## ●ダウンロード



ダウンロードする文献にチェックを入れてから、「ダウンロード」アイコンをクリックすると、別画面でダウンロードページが開きます（複数ページにわたる文献のチェックも有効です）。

ダウンロードページでは、出力設定を変更できます。出力設定内容を確認し、「ダウンロード実行」アイコンをクリックすると、ダウンロードが始まります。

## ●メール送信



メールで送る文献にチェックを入れてから、「メール」アイコンをクリックすると、別画面でメールの送信ページが開きます（複数ページにわたる文献のチェックも有効です）。

メールの送信ページでは、送信先（複数の送信先指定も可）とコメントを入力します（コメントは本文に反映されます）。出力設定内容を確認し、「メール送信実行」アイコンをクリックすると、メールを送信します。検索結果は添付ファイルで送信されます。メールの件名は「医中誌 Web 検索結果」となります。

### POINT!

#### 「医中誌 Web 検索結果」への返信

メール送信で送った「医中誌 Web 検索結果」は医中誌 Web のサーバーから自動的に送信されています。このメールには返信しないようご注意ください。

## ●クリップボード



クリップボードに保存する文献にチェックを入れてから「クリップボード」アイコンをクリックすると、チェックされた文献がクリップボードに保存されます。「CLIP BOARD」タブをクリックするとクリップボード画面に変わります。

クリップボード画面にはチェックした文献がタイトル表示形式で表示されます。

出力する場合は文献にチェックを入れてから、印刷、ダウンロード、メール送信、ダイレクトエクスポートのアイコンをクリックします。

クリップボードの文献を削除するときはチェックを入れてから、「クリップボードから削除」アイコンをクリックします。クリップボードの情報はログインしている間のみ有効です（ログアウトしたタイミングで消去されます）。

## ●ダイレクトエクスポート

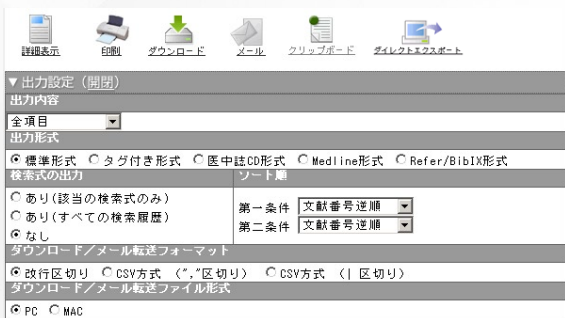


エクスポートする文献にチェックを入れてから、「ダイレクトエクスポート」アイコンをクリックすると、別画面でエクスポートページが開きます（複数ページにわたる文献のチェックも有効です）。各エクスポート先のアイコンをクリックすると、チェックした文献がエクスポートされます。

### ＜エクスポート先＞

エクスポート先のサイトは、各機関で設定するエクスポート先（3つまで設定可能）と、一般のサービスとして提供されているRefWorksやEndNote、医中誌 Web DDS(予定)があります。

## ●出力設定 ～印刷やダウンロードの前に～



「出力設定」では検索結果のどの項目をどのような形式で出力するかを設定することができます。

### (設定方法)

1. 検索結果ページで出力する文献にチェックを入れます。
2. 「出力設定 (開閉)」をクリックします。
3. 出力設定の項目をチェックしたら印刷やダウンロードなどのアイコンをクリックします。
4. 各出力ページが開きます。各出力ページでも出力設定を変更することができます。

## ●出力設定の内容

- ・出力内容：「全項目」「書誌事項」「書誌事項 + 抄録」から選択
- ・出力形式：「標準形式」「タグ付き形式」「医中誌 CD 形式」「Medline 形式」「Refer/BibIX 形式」から選択
- ・検索式の出力：「あり」を選択すると印刷、ダウンロードやメールの際、文献の冒頭に検索式が出力される
- ・ソート順：「文献番号逆順」「収録誌発行年月」「収録誌コード」「ページ」「筆頭著者名」から選択
- ・ダウンロード/メール送信フォーマット：ダウンロードあるいはメール送信の場合のデータフォーマットを指定
- ・ダウンロード/メール送信ファイル形式：PC/AT 互換機は「PC」、Macintosh の場合は「MAC」を選択

## ● 検索履歴を利用する ～履歴検索～

HOME BASIC ADVANCED CLIPBOARD 書誌確認 終了

検索対象年 …… 2002～2005 | [変更](#) |

### 検索履歴

< 2002 - 2005 >

	No.	検索式	件数
<input type="checkbox"/>	<b>2</b>	<b>#1</b> (高血圧/TH or 高血圧/AL) and (食事療法/TH or 食事療法/AL)	656
<input type="checkbox"/>	#2	(糖尿病/TH or 糖尿病/AL)	42,837
<input type="checkbox"/>	#3	(老年者/TH or 高齢者/AL)	24,136
<input type="checkbox"/>	#4	#2 and #3	1,056
<input checked="" type="checkbox"/>	#5	#4 AND (PT=症例報告)	181

1 AND 履歴検索を実行 絞込み検索へ 選択した履歴を削除 すべての履歴を削除

3 4

### 新規検索

検索語入力  検索

全履歴の表示  
5

### ● 履歴どうしを掛け合わせる (1)

対象の履歴にチェックを入れANDまたはORを選んで「履歴検索を実行」ボタンをクリックします。プルダウンメニューにはNOTはありません。NOT検索は、新規検索入力エリアに検索語もしくは#1のようなステップナンバーを入力して行います。

例：#2 NOT インスリン非依存性糖尿病

### ● 履歴に残っている検索結果を呼び出す (2)

#1のようにリンクになっているステップナンバーをクリックすると、履歴が呼び出されます。新規検索と同じように検索結果が表示され履歴も残ります。

### ● 履歴の一部を削除する (3)

削除したい履歴にチェックを入れて「選択した履歴を削除」ボタンをクリックすると、選択した履歴のみ削除されます。削除された履歴が他の履歴に影響する場合には、確認画面が表示されます。

### ● すべての履歴を削除する (4)

「すべての履歴を削除」ボタンをクリックします。チェックの有無に関わらず、すべての履歴を削除します。

### ● すべての履歴を表示する、または最近の履歴だけを表示する (5)

検索履歴エリアの右横にある「全履歴の表示」ボタンまたは「最近の履歴を表示」ボタンをクリックします。

## ● 検索結果を絞込む ～絞込み検索画面～

<input type="checkbox"/>	#3	(高齢者/TH or 高齢者/AL)	24,136
<input type="checkbox"/>	#4	#2 and #3	1,056
<input checked="" type="checkbox"/>	#5	#4 AND (PT=症例報告)	

AND

検索履歴にチェックが入った状態で「絞込み検索画面へ」ボタンをクリックします。通常、最後の検索履歴にチェックが入っています。

絞り込み項目にチェックを入れたら、画面の上下にある「絞り込み」ボタンをクリックします。

複数の項目にチェックを入れた場合、異なる項目間ではAND検索を行います。同一項目間ではOR検索を行います。

絞り込み検索画面

取雑誌発行年  ～  検索対象データ

取雑誌 巻・号・開始頁  文献に  抄録あり

巻  号  頁  抄録あり

論文種類1

症例報告  症例報告除く  特集  日本語  英語  その他

論文種類2

原書論文  解説  総説  会議録  会議録除く  図説  講義  一般

座談会(2007年～)  Q&A(2007年～)

レター(2007年～)  症例検討会(2007年～)

分類  看護  歯学  獣医学(2003年～)

チェックタグ  研究デザイン

動物の種類	年齢区分	その他
限定なし	限定なし	限定なし
ヒト	胎児	男
イヌ	新生児	女
チヌ	乳児(1～23ヶ月)	オス
ウシ	幼児(2～5)	メス
ウマ	小児(8～12)	性別
ブタ	青年期(13～18)	

メタアナリシス(1989年～)

ランダム化比較試験(1999年～)

準ランダム化比較試験(1999年～)

比較研究(2003年～)

診療ガイドライン(1999年～)

副標目

薬物・化学物質	診断	治療	疾患の原因など	その他
限定なし	限定なし	限定なし	限定なし	限定なし
薬理学	診断すべて	治療すべて	病因	疫学
毒性・副作用	薬理診断	薬物療法	遺伝学	予後
治療的利用	病態診断	外科的療法	免疫学	実験的
診断的利用	放射線診断	移植	化学的誘発	
類似性・誘導性	超音波診断	食事療法	合併症	
括弧物質・阻害物質	病理学	精神療法	転移性	

初回UP日付

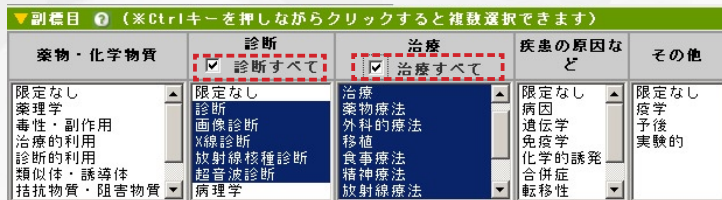
From  ～ To

## ● 絞り込み検索項目

取雑誌発行年	取雑誌の発行年で絞り込む。「指定なし」の場合は全てのデータが対象となる。
検索対象データ	「すべて」: 完成データと Pre 医中誌データすべて 「Pre 医中誌除く」: Pre 医中誌を除いた完成データのみ 「Pre 医中誌のみ」: Pre 医中誌のみ 「最新更新分 (すべて)」: 完成データと Pre 医中誌の最新更新分 (最新更新日にアップされたデータ: 月 2 回更新) 「最新更新分 (Pre 医中誌)」: Pre 医中誌の最新更新分 「最新更新分 (完成分)」: 完成データの最新更新分
取雑誌 巻・号・開始頁	雑誌の巻・号・開始頁を指定できる。数字以外の文字列を入力も可能。(例) 別冊, 増刊, Suppl など
文献に	抄録の有無で絞り込む。
論文種類 1	「症例報告」「特集」から指定する。複数チェックした場合は OR 検索を行う。
論文種類 2	「原著」「総説」「会議録」「会議録除く」「図説」「講義」「解説」「一般」「座談会(※)」「Q&A(※)」「レター(※)」「症例検討会(※)」から指定する。複数チェックした場合は OR 検索を行う。 (※) の論文種類は 2007 年より新設
論文言語	該当する論文が記述されていたオリジナルの言語による絞り込みを行う。
分類	「看護」「歯学」「獣医学」に分類された文献を絞り込む。
チェックタグ	検索対象を特定の観点から限定。「動物の種類」、「年齢区分」、「その他」、「歴史区分」がありそれぞれプルダウンメニューから選択する。
研究デザイン	2003 年作成データより、原著論文すべてを「研究デザイン」という視点からチェックし、該当する文献に、「メタアナリシス」、「ランダム化比較試験」、「準ランダム化比較試験」、「比較研究」の 4 種類のタグを付与。2005 年より「診療ガイドライン」を追加。
副標目	副標目は、統制語または医中誌フリーキーワードとセットで索引されている。ひとつの語に対して複数の副標目が付与されている場合もある。
初回 UP 日付	Pre 医中誌としてはじめて登録された日付 (PDAT) とインデクシング後に完成データとして初めて登録された日付 (IDAT) で絞り込む。決まった式を定期的に行う場合などに利用。

## ●副標目の検索

副標目「治療」と「診断」では、関連する副標目も同時に一括して検索することができます。



<「治療すべて」を選択すると>

治療に関連する副標目を一括で検索します。副標目「治療」「薬物療法」「外科的療法」「移植」「食事療法」「精神療法」「放射線療法」が自動的に選択され、これらのいずれかが付与されている文献を検索します。

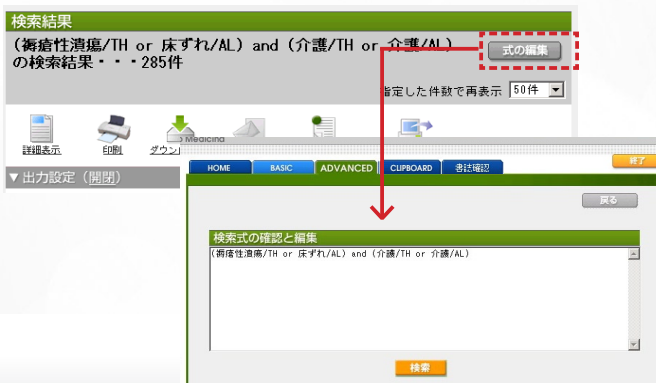
<「診断すべて」を選択すると>

診断に関連する副標目を一括で検索します。副標目「診断」「画像診断」「X線診断」「放射線核種診断」「超音波診断」が自動的に選択され、これらのいずれかが付与されている文献を検索します。

## ●副標目の種類

<薬物・化学物質>	<診断>	<治療>	<疾患の原因など>	<その他>
薬理学	診断	治療	病因	疫学
毒性・副作用	画像診断	薬物療法	遺伝学	予後
治療の利用	X線診断	外科的療法	免疫学	実験的
診断の利用	放射線核種診断	移植	化学的誘発	
類似体・誘導体	超音波診断	食事療法	合併症	
拮抗物質・阻害物質	病理学	精神療法	転移性	
血液		放射線療法	欠損・欠乏	
尿		看護	有害作用	
		リハビリテーション		
		予防		

## ●検索式を編集する ～式の編集画面～



タイトル表示画面のヒット件数と検索式が表示されているエリアに「式の編集」ボタンがあります。

式の編集画面では、実行した検索式を編集して再検索することができます。



## ● シソーラスを使ってみよう ～候補語辞書の参照～

「候補語辞書の参照」は同義語辞書の参照により適切な検索語（シソーラス用語等）を見つけるための検索支援機能です。シソーラスについては用語の階層関係も参照できます。「シソーラス」「収載誌名」「所属機関名」の3種類の辞書があります。

## ● シソーラス検索

▼ 候補語辞書の参照 (開閉)

シソーラス ▼ 血管造影

参照

総制語リスト (シソーラス用語、フリーキーワード)

入力した語・・・ 血管造影

同義語	採用	見出し語	種別
血管造影法-デジタルサブトラクション	<input type="checkbox"/>	デジタルサブトラクション血管造影	シソーラス
選択的血管造影	<input type="checkbox"/>	デジタルサブトラクション血管造影	シソーラス
選択的血管造影法	<input type="checkbox"/>	デジタルサブトラクション血管造影	シソーラス
サブトラクション血管造影法-デジタル	<input type="checkbox"/>	デジタルサブトラクション血管造影	シソーラス
デジタル血管造影	<input type="checkbox"/>	デジタルサブトラクション血管造影	シソーラス
デジタル血管造影法	<input type="checkbox"/>	デジタルサブトラクション血管造影	シソーラス
デジタル減算血管造影	<input type="checkbox"/>	デジタルサブトラクション血管造影	シソーラス
デジタル減算血管造影法	<input type="checkbox"/>	デジタルサブトラクション血管造影	シソーラス
デジタルサブトラクション血管造影	<input type="checkbox"/>	デジタルサブトラクション血管造影	シソーラス
デジタルサブトラクション血管造影法	<input type="checkbox"/>	デジタルサブトラクション血管造影	シソーラス
血管造影	<input type="checkbox"/>	血管造影	シソーラス

診断(e1+)  
診断技術と処置(e1-40-40+)  
画像診断(e1-40-40+)  
X線診断(e1-40-40-20+)  
血管造影(e1-40-40-20-100+)  
血管心臓造影(e1-40-40-20-100-40)

診断(e1+)  
診断技術と処置(e1-40+)  
心臓血管系診断(e1-40-100+)

新規検索

検索語入力 ▼ 血管心臓造影/TH

検索

ADVANCED MODEの候補語辞書の参照エリアのプルダウンでシソーラスを選択し、検索語を入力後「参照」ボタンをクリックします。

総制語リストページが別画面で開きます。入力された文字列によりシソーラス用語の同義語辞書が検索され、ヒットした同義語と見出し語のセットが表示されます。シソーラス用語の場合は「シソーラス」ボタンが表示されます。

「シソーラス」ボタンをクリックすると用語の階層構造が表示されます。各用語はリンクになっているので、クリックして展開していくことができます。

シソーラス検索画面で階層構造を確認し、その用語で検索を実行する場合は画面上部の左にある採用ボタンをクリックします。

選択した用語が検索画面の新規検索語入力エリアに自動的に入力されます。

## ● 収載誌名

収載誌名リスト

入力した語・・・ 栄養学

同義語	採用	見出し語
栄養学雑誌	<input type="checkbox"/>	栄養学雑誌
生態学的栄養学研究	<input type="checkbox"/>	生態学的栄養学研究
ノートルダム清心女子大学紀要(生活経営学・児童学・食品栄養学編)	<input type="checkbox"/>	ノートルダム清心女子大学紀要(生活経営学・児童学・食品栄養学編)
日本臨床栄養学会雑誌	<input type="checkbox"/>	日本臨床栄養学会雑誌
甲子園大学紀要 栄養学部編	<input type="checkbox"/>	甲子園大学紀要 栄養学部編
日本病態栄養学会誌	<input type="checkbox"/>	日本病態栄養学会誌
脂質栄養学	<input type="checkbox"/>	脂質栄養学

採用

ADVANCED MODEの候補語辞書の参照エリアのプルダウンから収載誌名を選択します。検索語を入力し「参照」ボタンをクリックします。入力された文字列により収載誌の同義語辞書が検索されます。

収載誌リストページが別画面で開きます。検索する収載誌名にチェックを入れ「採用」ボタンをクリックします。選択した用語が検索画面の新規検索語入力エリアに自動的に入力されます。

## ●所属機関名

所属機関名リスト

入力した語・・・ 航空医学

同義語	採用	見出し語
航空医学研究セ	<input type="checkbox"/>	航空医学研究センター
航空医学研究センター	<input type="checkbox"/>	航空医学研究センター
航空医学実験隊	<input type="checkbox"/>	航空自衛隊航空医学実験隊
航空自衛隊航空医学実験隊	<input type="checkbox"/>	航空自衛隊航空医学実験隊
自衛隊航空医学実験隊	<input type="checkbox"/>	航空自衛隊航空医学実験隊
防衛庁航空医学実験隊	<input type="checkbox"/>	航空自衛隊航空医学実験隊
慈恵会医科大学宇宙航空医学研	<input type="checkbox"/>	東京慈恵会医科大学宇宙航空医学研究室
慈大宇宙航空医学研	<input type="checkbox"/>	東京慈恵会医科大学宇宙航空医学研究室
東京慈恵医科大学宇宙航空医学研	<input type="checkbox"/>	東京慈恵会医科大学宇宙航空医学研究室
東京慈恵医科大学宇宙航空医学研究室	<input type="checkbox"/>	東京慈恵会医科大学宇宙航空医学研究室
東京慈恵会医科大学宇宙航空医学研究室	<input type="checkbox"/>	東京慈恵会医科大学宇宙航空医学研究室

採用

ADVANCED MODEの候補語辞書の参照エリアのプルダウンから所属機関名を選択します。検索語を入力し「参照」ボタンをクリックします。入力された文字列により所属機関名の同義語辞書が検索されます。

所属機関名リストページが別画面で開きます。検索する所属機関名にチェックを入れ「採用」ボタンをクリックします。選択した用語が検索画面の新規検索語入力エリアに自動的に入力されます。

### POINT!

#### 検索で統制語を使うメリット

医中誌 Webのキーワードは「医学用語シソーラス」に基づき統制されています。例えば「胃がん」「胃癌」「胃新生物」といった疾患名の場合、統制語である「胃腫瘍」がキーワードとして索引されています。この統制語で検索することで適合率が高くノイズの少ない検索ができます。

## ●書誌確認用画面

### ●書誌確認用画面 ~検索~

HOME BASIC ADVANCED CLIPBOARD 書誌確認

検索対象年 …… 2002~2007 | 変更 |

書誌確認

雑誌名    
 ※完全一致検索は、検索語を[ ]で囲みます。例：[内科]   
 [取崩誌辞書の参照]

ISSN    
 ※ハイフンも入力してください。例：0021-6287

発行年月  年  月   
 ※検索対象年は画面右上に表示されている年代になります   
 ※全年齢に変更する場合は画面右上の変更リンクをクリックしてください

巻・号・開始頁  巻  号  開始頁

著者名    
  筆頭著者に限定  最終著者に限定   
 ※姓と名の間にはスペースをいれずに検索してください。   
 ※完全一致検索は、検索語を[ ]で囲みます。例：[鈴木裕]

タイトル中のキーワード

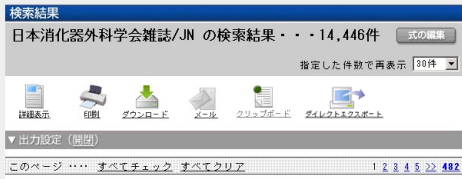
書誌事項を確認するための検索画面です。雑誌名、ISSN、発行年月、巻号頁、著者名、タイトル中のキーワードから検索することができます。

「筆頭著者名に限定」にチェックを入れると、筆頭著者のみを対象にし、「最終著者名に限定」にチェックを入れると、最終著者のみを対象に検索します。両方にチェックを入れると、OR検索を行います（筆頭または最終著者を対象に検索します）。

#### (書誌確認の検索のご注意)

- ・複数の項目に検索語を入力した場合は、それぞれの項目間で AND 検索を実行します。
- ・雑誌名と著者名は、検索語を[ ]で囲むと完全一致検索を実行します。
- ・著者名の入力では姓と名の間にスペースを入れないでください。
- ・ISSNは - (ハイフン) を入れて入力してください。

## ● 書誌確認用画面 ～検索結果～



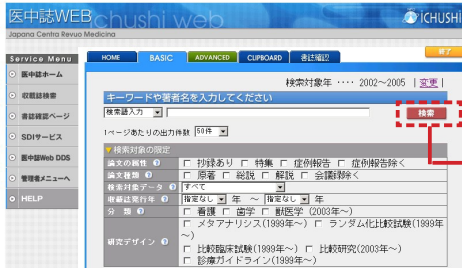
書誌確認の検索結果にはすべて Webcats Plus へのリンクアイコンが表示されます (ISSN を持った雑誌に掲載されている文献の場合)。



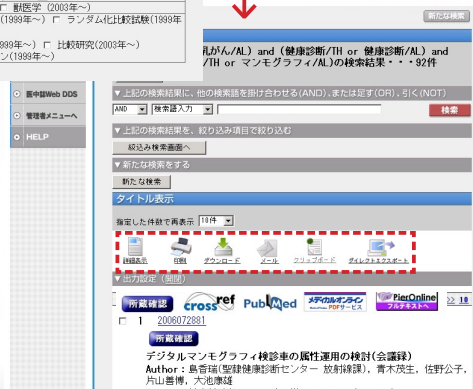
Webcats Plus アイコンをクリックすると、国立情報学研究所 (NII) が提供する図書・雑誌の書誌・所在図書館情報を検索できるサービス「Webcats Plus」にリンクします。

## BASIC MODE の検索

### ● BASIC MODE のトップページとタイトル表示画面



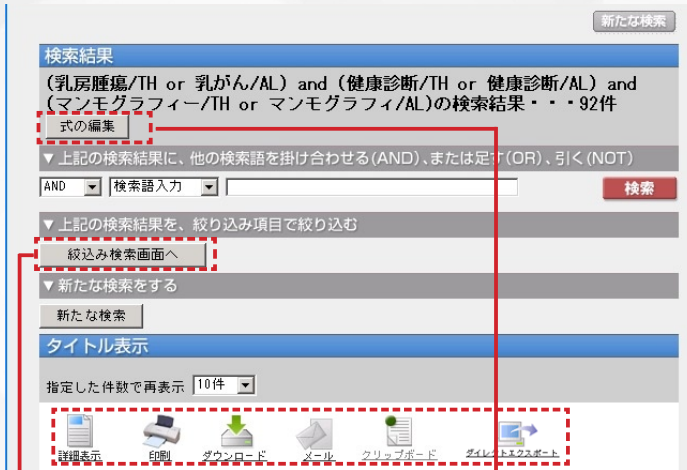
BASIC MODE のトップページには検索語入力エリアと検索対象の限定エリアがあります。検索語を入力し、必要に応じて検索対象の限定をチェックしてから「検索」ボタンをクリックします。



検索を実行すると検索結果がタイトル表示の状態が表示されます。外部サービスへのリンクは ADVANCED MODE と同様です。 >> P.9

## ● 詳細表示、印刷、ダウンロード、メール送信、クリップボード、ダイレクトエクスポート

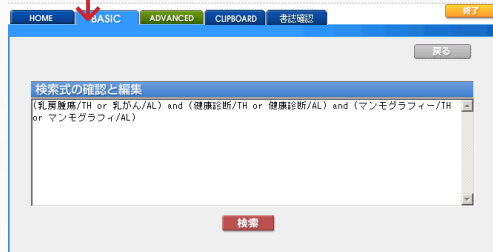
### ～タイトル表示画面～



検索式とヒット件数表示エリアの横に「式の編集」ボタンがあります。

検索結果にキーワードを掛け合わせたり (AND) 足したり (OR) 引いたり (NOT) することもできます。絞込み検索や新規検索もできます。

詳細表示、印刷、ダウンロード、メール送信、クリップボード、ダイレクトエクスポートの操作は ADVANCED MODE と同様です。 >> P.10



絞込み検索と式の編集の操作は ADVANCED MODE と同様です。 >> P.14、15

### POINT!

#### ADVANCED MODE と BASIC MODE

「ADVANCED MODE」では検索を実行すると結果が「検索履歴」として残り、この履歴を利用した検索を行うことができます。絞込み条件は1回の検索の都度クリアされます。候補語辞書の参照と検索履歴の利用は ADVANCED MODE のみでご利用いただけます。

「BASIC MODE」では、検索を実行すると、その次に行う内容（検索結果を出力するのか、あるいは他の条件で件数を絞り込むのか等）が画面上に選択肢として示されますので、そのナビゲーションに従いながら、一連の検索を進めていきます。

## 検索 TIPS

### ●キーワード検索

#### ●自動マッピング

まず思いついたキーワードを入力して検索を実行します。入力したキーワードが統制語の同義語である場合、タイトルや抄録中にそのキーワードがある文献を検索すると共に、その統制語による検索も同時に行います。この機能を「自動マッピング」といい、これにより漏れの少ない検索が実現します。例えば、「消化器がん」と入力した場合、「消化器がん」は統制語「消化器腫瘍」の同義語なので、(消化器腫瘍/TH or 消化器がん/AL) という検索式を自動的に実行します。この検索式は「消化器腫瘍」という統制語 (TH) あるいは下位語にあたる統制語 (胃腫瘍など) が付与された文献を検索し、さらに全フィールド (AL) を対象に「消化器がん」の文字列検索を行う、という意味です。なお、検索語が統制語の同義語でない場合は、全フィールドを対象とした文字列検索のみを行います。

#### ●キーワード検索のヒント

あらかじめ統制語がわかっている場合、あるいは論文タイトル中のキーワードを探したいなど、検索フィールドが明らかな場合は、検索語入力エリアの左横にあるプルダウンでフィールドを指定すると、ノイズの少ない検索ができます。

適切なキーワードが不明な場合は、「候補語辞書の参照」の「シソーラス検索」で検索の候補語を探すこともできます。

「候補語辞書の参照」>> P.16

### ●著者名の検索

収載誌名から検索する場合は、検索語入力エリアの左横にあるプルダウンから「著者名」を選択するか、あるいは検索語の後に /AU を付けて検索します。

#### ●入力のご注意

- ・ 姓名の間にはスペースを入れずに検索。 例：井上郁夫 /AU
- ・ 姓のみ、名前のみの検索も可。
- ・ カナ検索も可。ただしヨミは医中誌で統制しているため実際のヨミと異なる場合もある。
- ・ 欧文表記の場合は姓名の順にスペースを入れずに入力する。 例：FujikawaMariko/AU
- ・ 著者の採択人数はデータ作成年により異なる。

1983年～1998年 → 会議録は筆頭著者のみ、その他は筆頭から3名まで採択

1999年～2001年 → 会議録は筆頭から10名、その他は筆頭から100名まで採択

2002年以降 → 全著者を採択

#### ●筆頭著者名と最終著者名

筆頭著者や最終著者に限定した検索する場合は、検索語入力エリアの左横にあるプルダウンから「筆頭著者」または「最終著者」を選択するか (ADVANCED MODE のみ)、あるいは検索語の後に、筆頭著者の場合は /FAU、最終著者の場合は /LAU を付けて検索します。書誌確認用画面では、「筆頭著者に限定」または「最終著者に限定」というチェックボックスがあります。

### ●収載誌名 (雑誌名) の検索

収載誌名から検索する場合は、検索語入力エリアの左横にあるプルダウンから「収載誌名」を選択するか、あるいは検索語の後に /JN を付けて検索します。

収載誌名の検索は部分一致なので、完全一致で検索する場合は、検索語を [ ] で囲み、その後に /JN と入力して検索します。 例：[ 糖尿病 ]/JN

## 検索 TIPS

### ● 所属機関名の検索

所属機関名から検索する場合は、検索語入力エリアの左横にあるプルダウンから「所属機関名」を選択するか、あるいは検索語の後に /IN を付けて検索します。

なお、医中誌 Web のデータでは、筆頭著者の所属機関名のみ収録しています。

### ● 検索語にタグをつけてフィールド指定

検索語の末尾に / とフィールドを示すタグをつけるとフィールドを限定して検索することができます。

タグは以下のとおりです。

TH(統制語)、AU(著者名)、FAU(筆頭著者名)、LAU(最終著者名)、IN(所属機関)、JN(収載誌名)、UI(文献番号)、IS(ISSN)、TI(タイトル)、TA(タイトル+抄録) AL(All Fields)

例：東北大学 /IN、脳動静脈奇形 /TI、0021-/IS(部分一致も可)

(フィールドの指定は検索語入力エリアの左にあるプルダウンメニューでも行えます)

### ● スペースを含む語の入力

スペースや記号を含む検索語を検索する場合は、検索語全体を "(double quotation) で囲みます。スペースは半角スペースを入力します。例："Apolipoproteins E"

### ● スペースを含む統制語と副標目

スペースを含む統制語と副標目を掛け合わせる場合は、副標目まで " " で囲み、その後に /TH をつけます。例："Calcium Channel Blockers; 薬理学"/TH

### ● 論理演算子

論理積 (AND/スペース/\*)、論理和 (OR/+)、論理差 (NOT)、カッコ ( ) が使用できます。

また、論理演算子 (AND/OR/NOT) は、大文字、小文字、大文字と小文字の混在でも検索できます。

なお、カッコは優先されますが、論理演算子には優先順位はなく左から順に処理されます。一般的な仕様として、NOT 演算、AND 演算、と続き最後に OR 演算の順番で優先的に処理する方法もありますが、医中誌 Web では論理演算子間の優先順位はありません。

### ● 完全一致検索

完全一致検索を行う場合は、検索語全体を [ ] で囲み、フィールドを指定します。完全一致の指定ができるフィールドは著者名 (AU)、収載誌名 (JN)、所属機関名 (IN)、特集名 (SP) の 4 つです。

フィールドの指定は検索語の後に / に続けてアルファベットのタグをつけるか、入力エリアの左にあるプルダウンメニューから選択します。

例：[内科]/JN → 「内科」という雑誌のみがヒット。「日本内科学会雑誌」等はヒットしない。

## 推奨環境（対応ブラウザ）

### 【Windows 環境】

- ・ Internet Explorer 5.5 以上
- ・ Netscape7.X 以上
- ・ Firefox

### 【Macintosh 環境】

- ・ OS : Mac OS X (10.4.5 以上)
- ・ ブラウザ : Safari (2.03 以上)、Firefox (1.07 以上)

下記の環境では、検索は可能ですが「式の編集」「候補語辞書の参照」など一部に不具合が生じることがあります（2007年5月現在）。

- ・ OS : Mac OS X (10.3 以下)
- ・ ブラウザ : Safari (1.X 以下)

なお、Mac OS 9 + Netscape (7.02) の環境では「Ver.4」の検索は行えますが、一部の機能（ダウンロード、候補語辞書の参照）に不具合が生じます。

## お問合せ

特定非営利活動法人 医学中央雑誌刊行会 電子出版課  
TEL:03-3334-7575 FAX:03-3335-3327 E-mail: info@jamas.or.jp

### 医中誌 Web 取扱代理店

●株式会社紀伊國屋書店 国内電子商品部  
TEL:044-874-9646 FAX:044-829-1029 E-mail: online@kinokuniya.co.jp

●丸善株式会社 教育・学術事業本部  
TEL:03-3272-3878 FAX:03-3272-3922 E-mail: epro-j@maruzen.co.jp

●ユサコ株式会社  
【東日本営業所】  
TEL:03-3505-3256 FAX:03-3505-6282 E-mail: tokyo-sales@usaco.co.jp

【西日本営業所】  
TEL:06-6393-0303 FAX:06-6393-0617 E-mail: osaka-sales@usaco.co.jp

●株式会社サンメディア  
【e-port 東京オフィス】  
TEL:03-3299-1575 FAX:03-3374-1410 E-mail: e-port@sunmedia.co.jp

【e-port 大阪オフィス】  
TEL:06-6223-0541 FAX:06-6223-0544 E-mail: e-port@sunmedia.co.jp

## 検索ガイドに関する最新の情報は…

検索ガイドに掲載されている内容は医中誌 Web HELP でご案内しています。データ更新情報など随時更新されていますのでぜひご利用ください。

[http://www.jamas.or.jp/web\\_help4/index.htm](http://www.jamas.or.jp/web_help4/index.htm)

